

Kraftsteckschlüssel mit Spindelführung – Verbindungsteile



Verlängerungen

Modell	Best.-Nr.	4kt Zoll	Form	L mm	D1 mm	D2 mm	L2 mm
KHV3/8-75	312010	3/8	F	75	–	22	–
KHV3/8-125	312011	3/8	F	125	–	22	–
KHV3/8-250	312012	3/8	F	250	–	22	–
KHV1/2-75	312013	1/2	F	75	–	25	–
KHV1/2-125	312014	1/2	F	125	–	25	–
KHV1/2-175	312015	1/2	F	175	–	25	–
KHV1/2-250	312016	1/2	F	250	–	25	–
KHV3/4-175	312017	3/4	F	175	–	44	–
KHV3/4-250	312018	3/4	F	250	–	44	–
KHV3/4-330	312019	3/4	F	330	–	44	–

Schnellwechsel-Adapter

Modell	Best.-Nr.	Antr. Zoll	Abtr. Zoll	L mm	D1 mm	D2 mm	L2 mm
KHQC3/8-3/8	314511	3/8	3/8	75	–	19	–
KHQC3/8-3/8L	314514	3/8	3/8	100	–	19	–
KHQC3/8-1/2	314509	3/8	1/2	80	–	20	–
KHQC1/2-3/8	314512	1/2	3/8	75	–	25	–
KHQC1/2-1/2	314513	1/2	1/2	100	–	25	–
KHQC3/4-1/2	314510	3/4	1/2	90	–	44	–
KHQC3/4-3/4	314515	3/4	3/4	125	–	44	–



Gummiring und Sicherungsstift

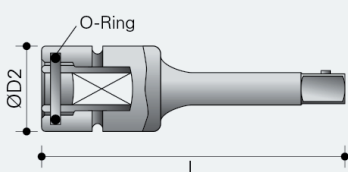
Modell	Best.-Nr.	4kt Zoll	Form	L mm	D1 mm	D2 mm	L2 mm
RS-3/8	222050	3/8	–	–	–	–	–
RS-1/2	240510	1/2	–	–	–	–	–
RS-3/4	250810	3/4	–	–	–	–	–



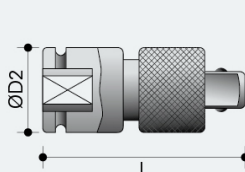
Schnellwechsel-Bithalter

Modell	Best.-Nr.	Antr. Zoll	Aufn. Zoll	L mm	D1 mm	D2 mm	L2 mm
KHQC3/8-H1/4	313585	3/8	1/4	52	–	22	–
KHQC3/8-H7/16	313591	3/8	7/16	62	–	22	–
KHQC1/2-H1/4	313583	1/2	1/4	60	–	25	–
KHQC1/2-H7/16	313593	1/2	7/16	70	–	25	–
KHQC3/4-H7/16	313595	3/4	7/16	80	–	44	–

Form F



Form QC



Anwender-Tipp


INFO

Verschlossene Steckschlüssel bewirken Kraftverlust und nutzen zudem den Antriebsvierkant des Werkzeugs ab. Dadurch entstehen auch zunehmende Vibrationen, was das Arbeiten belastet. Verschlossene Kraftsteckschlüssel sollte man deshalb frühzeitig auswechseln.

Sonderanfertigungen

INFO

Sie benötigen individuelle Sondersteckschlüssel? Wir fertigen auch Sonderwerkzeuge nach Zeichnung. Sprechen Sie uns an. Gern erstellen wir Ihnen ein unverbindliches Angebot.



Stand 2026.12
Tagesaktuelle
Infos 24/7 auf
unserer Web-
site.